

Príloha 2 Letná tour po kraji 2021



V rámci kampane s pracovným názvom „Letná tour po kraji“ 2021 sme navštívili 5 regiónov Žilinského kraja. Od 10. augusta do 16. septembra 2021. V každom regióne som realizovala prieskum v 1 meste.

Čadca – 10. 8.

Tvrdošín – 12.8.

Turčianske Teplice 19.8

Liptovský Mikuláš – 21.8.

Žilina – 16. 9.

Cieľom zastrešujúcej kampane bolo dotazníkovým prieskumom zistiť úroveň povedomia obyvateľov kraja o Žilinskej župe.

Kampane som sa zúčastnila samostatne s vlastným doplňujúcim dotazníkom v súvislosti s prípravou PHSR ŽSK 2021+, ktorého cieľom bolo zistiť, ktoré oblasti podľa obyvateľov Žilinského kraja fungujú dobre, sú s nimi spokojní a ktoré oblasti naopak zaostávajú, alebo ich vnímajú ako problematické.

Dotazník obsahoval 3 otázky:

- Čo považujete za najväčšie pozitíva kraja/regiónu?
- Čo považujete za mínusy kraja/regiónu, čo by sa malo zlepšiť?
- Aký je váš súčasný ekonomický status?

Na otázky dotazníka odpovedalo spolu 201 ľudí:

Horné Považie	41
Kysuce	40
Liptov	37
Orava	43
Turiec	40

Horné Považie

Do prieskumu v centre Žiliny (Národná ulica, Hlinkovo námestie) sa zapojilo **41 respondentov**.

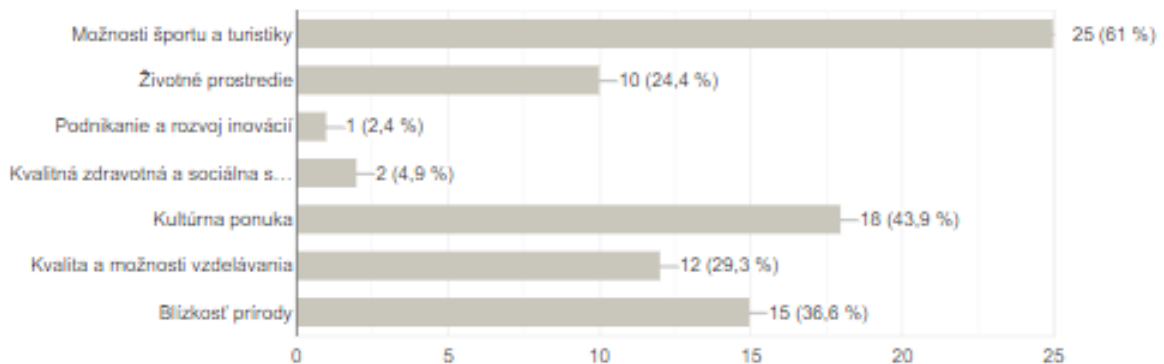
Nakoľko som kampaň ukončila práve v Žiline, v porovnaní s ostatnými regiónmi bola najvýraznejšia ochota a ústretovosť obyvateľov podeliť sa o svoj názor a možnosť vyjadriť sa vnímali pozitívne. Z rozhovorov vyplývalo, že život v Žilinskom kraji považujú za príjemný a bez výraznejších negatív, život v regióne Horné Považie vnímajú rovnako pozitívne. Z ponúknutých možností si vybrali nasledovné:

Na otázku: Čo považujete za najväčšie pozitíva nášho kraja/regiónu?

Veľká časť až **61 %** odpovedalo „**Možnosti športu a turistiky**“, nasledovala „**Kultúrna ponuka**“ **43, 9%** a pozitívne na našom kraji vnímali aj „**Blízkosť prírody**“ **36,6 %**.

1. Čo považujete za najväčšie pozitíva nášho kraja?

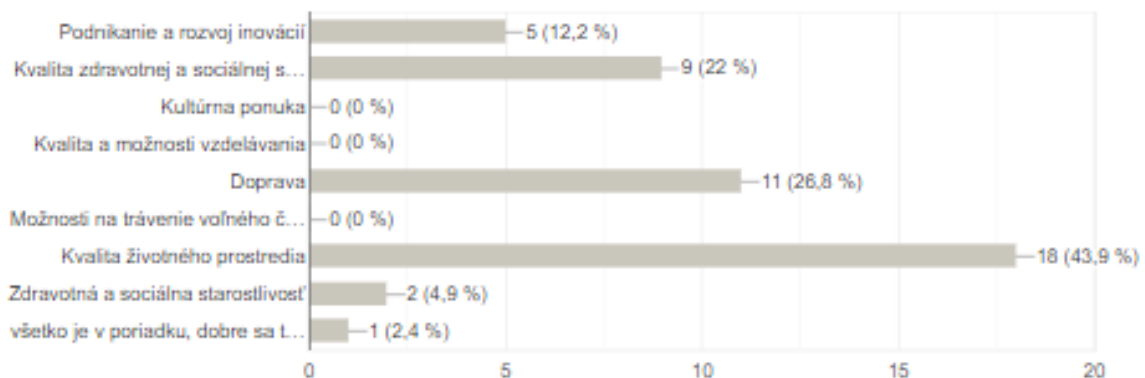
41 odpovedí



Na otázku: Čo považujete za mínusy/slabé stránky nášho kraja/regiónu, čo by sa malo zlepšiť? Vníma „Kvalitu životného prostredia“ ako problém 43,9 % opýtaných, nasledovala „Doprava“ 26,8 % a „Kvalita zdravotnej a sociálnej starostlivosti“ 22%.

2. Čo považujete za mínusy nášho kraja, čo by sa malo zlepšiť?

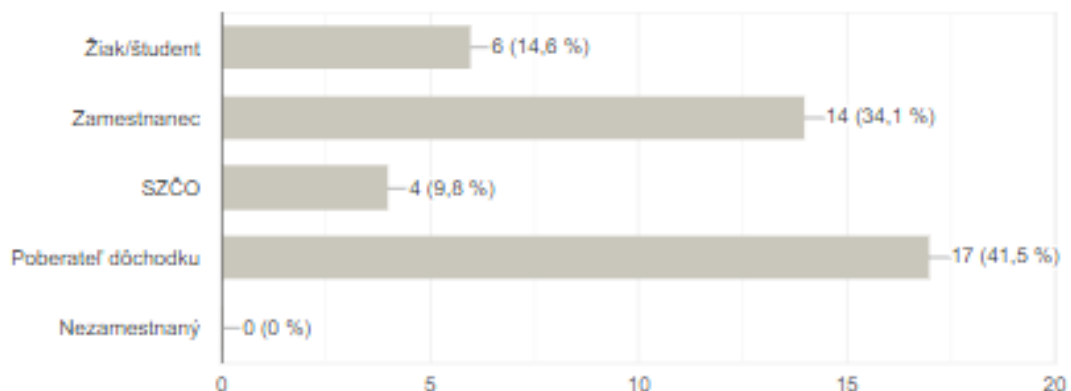
41 odpovedí



Na prieskume sa zúčastnila významná časť respondentov so statusom **poberateľ dôchodku** - až 41,5% opýtaných, nasledovali **zamestnanci 34,1%**, **žiaci a študenti 14,6%** a **SZČO, 9,8%**.

Aký je váš súčasný ekonomický status?

41 odpovedí



KYSUCE

Do dotazníkového prieskumu v centre mesta Čadca, (Palárikova ulica), kde sme s prieskumom začínali, sa zapojilo **40 respondentov**.

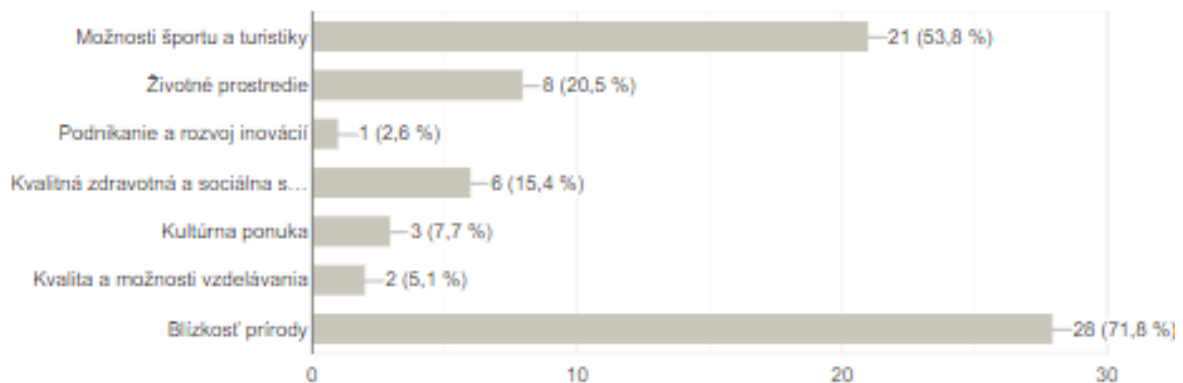
V porovnaní s ostatnými regiónmi kraja boli obyvatelia mesta menej ochotní zapojiť sa do prieskumu. Život v regióne vnímali menej pozitívne, dokonca ho viacerí označili ako problémový z **dôvodu dopravnej situácie a stavu podnikateľského prostredia**.

Na otázku: Čo považujete za najväčšie pozitíva nášho kraja/regiónu?

Významná časť opýtaných - až **71,8 %** odpovedalo „**Blízkosť prírody**“, nasledovali „**Možnosti športu a turistiky**“ **53,8 %** a „**Životné prostredie**“ **20,5%**.

1. Čo považujete za najväčšie pozitíva nášho kraja?

39 odpovedí

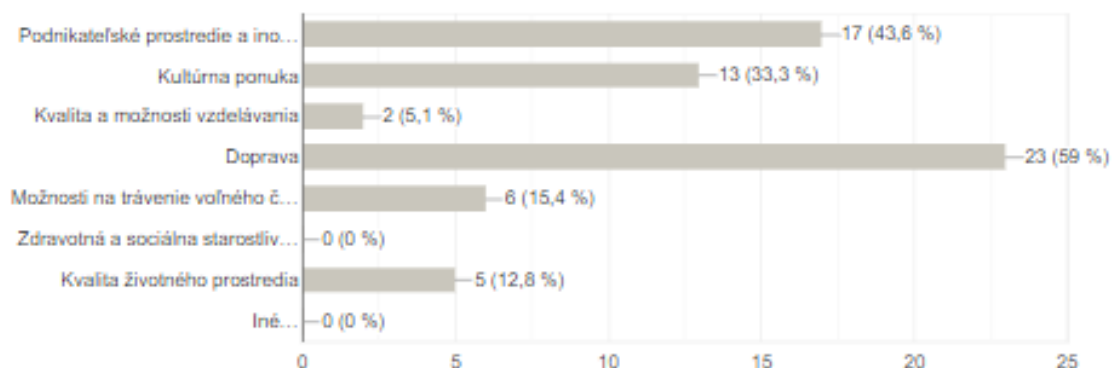


Na otázku: Čo považujete za mínusy/slabé stránky nášho kraja/regiónu, čo by sa malo zlepšiť?

Odpovedali nasledovne: Za problém považuje „**Dopravu**“ viac ako polovica opýtaných – **59 %**, ďalšiu oblasť, ktorá si podľa obyvateľov Kysúc zaslúži stimul a rozvoj je oblasť „**Podnikateľského prostredia a inovácií**“ - **43,6 %**, nasleduje menšia spokojnosť s „**Kultúrnou ponukou**“ v regióne **33,3 %** opýtaných.

2. Čo považujete za mínusy nášho kraja, čo by sa malo zlepšiť?

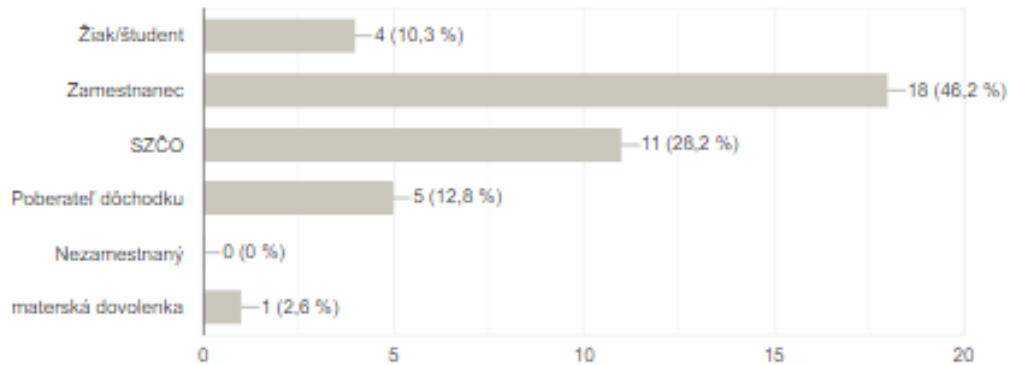
39 odpovedí



V prieskume mala najvýraznejšie zastúpenie skupina s ekonomickým statusom „**zamestnanec**“ **46,2 %**, nasledovali **SZČO 28,2%**, **žiaci a študenti** a **poberatelia dôchodku** mali približne rovnaké zastúpenie.

Aký je váš súčasný ekonomický status?

39 odpovedí



LIPTOV

Do dotazníkového prieskumu v centre Liptovského Mikuláša sa zapojilo **37 respondentov**.

Nakoľko som kampaň realizovala počas leta, bolo v meste množstvo turistov a osloviť domácich obyvateľov sa ukázalo ako problematické. Z rozhovorov s turistami, napr. z Českej republiky vyplynulo, že región považujú za krásny, ale chýba mu lepší **imidž a výraznejšia kultúrna ponuka, očakávali nielen lepšie možnosti kultúrneho vyžitia, ale tiež ďalšiu ponuku na trávenie času počas pobytu**. Čo však do určitej miery pripisovali protipandemickým opatreniam.


Z rozhovorov s domácimi obyvateľmi vyplynulo, že sú so životom v kraji i v regióne v prevažnej miere spokojní, sú hrdí na krásnu prírodu, cestovný ruch a benefity, ktoré z toho pre región vyplývajú. **Rezervy vidia v oblasti zdravotnej a sociálnej starostlivosti, dopravnej situácii a zlepšenie by privítali aj v oblasti kultúry**. Z ponúknutých možností si vybrali nasledovné:

Na otázku: Čo považujete za najväčšie pozitíva nášho kraja/regiónu?

Rozhodujúca časť 81,1 % považuje za najväčšie plus regiónu i kraja „**Blízkosť prírody**“, čo má podľa nich benefity aj pre ich osobný život. Ako ďalšie najvýraznejšie pozitívum vnímajú dobré „**Možnosti športu a turistiky**“ - **62, 2 %**. V menšej miere oceňujú aj kvalitu „**Životného prostredia**“ **13, 5%**.

1. Čo považujete za najväčšie pozitíva nášho kraja?

37 odpovedí

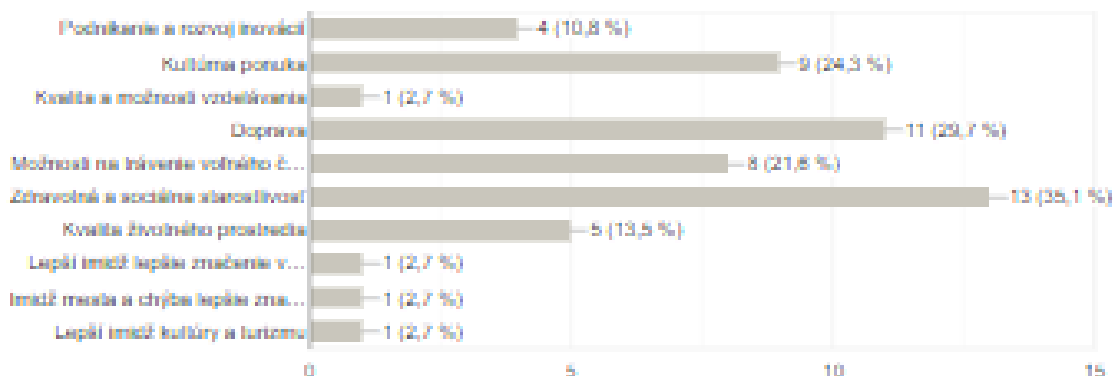


Na otázku: Čo považujete za mínusy/slabé stránky nášho kraja/regiónu, čo by sa malo zlepšiť?

Sú najsilnejšie zastúpené „**Zdravotná a sociálna starostlivosť**“ **35,1%**, „**Doprava**“ **29, 7 %** a „**Kultúrna ponuka**“ **24,3 %**, čo korešponduje s názorom turistov spolu s „**Možnosťami na trávenie voľného času**“ **21,6%**.

2. Čo považujete za minusy nášho kraja, čo by sa malo zlepšiť?

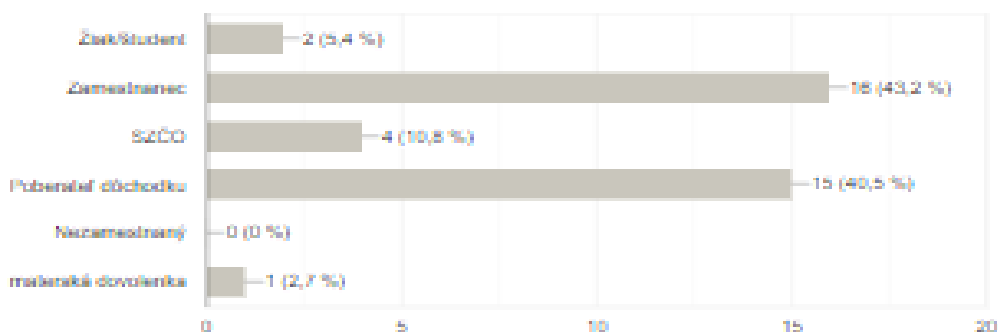
27 odpovedí



V prieskume mala najvýraznejšie zastúpenie skupina s ekonomickým statusom „zamestnanec“ 43,2 %, nasledovali „poberateľ dôchodku“ 40,5%, SZČO 10,8%.

Aký je váš súčasný ekonomický status?

27 odpovedí



ORAVA

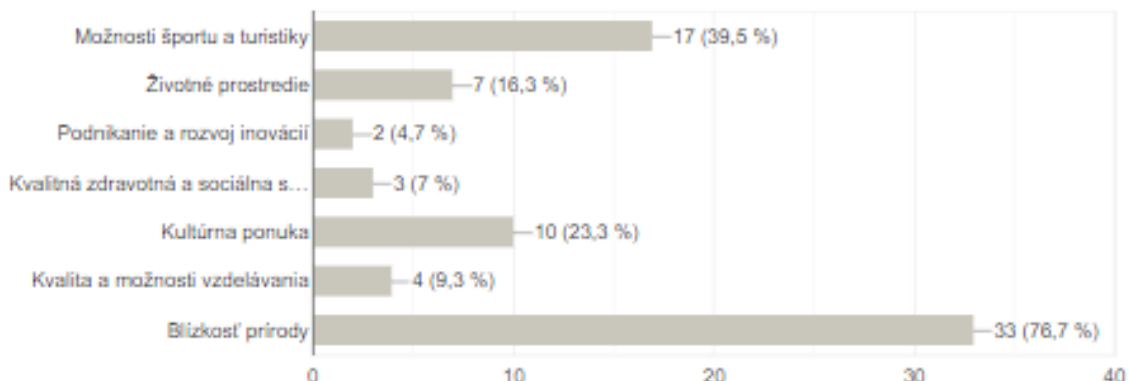
Do dotazníkového prieskumu v centre Tvrdošína a v okolí Galérie Márie Medveckej sa zapojilo **43 respondentov**. Obyvatelia prejavovali mimoriadnu ochotu zapojiť sa a odpovedať na otázky. Vyjadrili všeobecnú spokojnosť so životom v regióne.

Na otázku: Čo považujete za najväčšie pozítiva nášho kraja/regiónu? Odpovedali nasledovne:

Viac ako 76 % považuje za výrazne pozitívnu črtu regiónu, v ktorom žijú „**Blízkosť prírody**“. Nasledujú s tým súvisiace „**Možnosti športu a turistiky**“ 39,5 %, „**Kultúrna ponuka** 23,3% a „**Životné prostredie**“ 16,3%.

1. Čo považujete za najväčšie pozitíva nášho kraja?

43 odpovedí

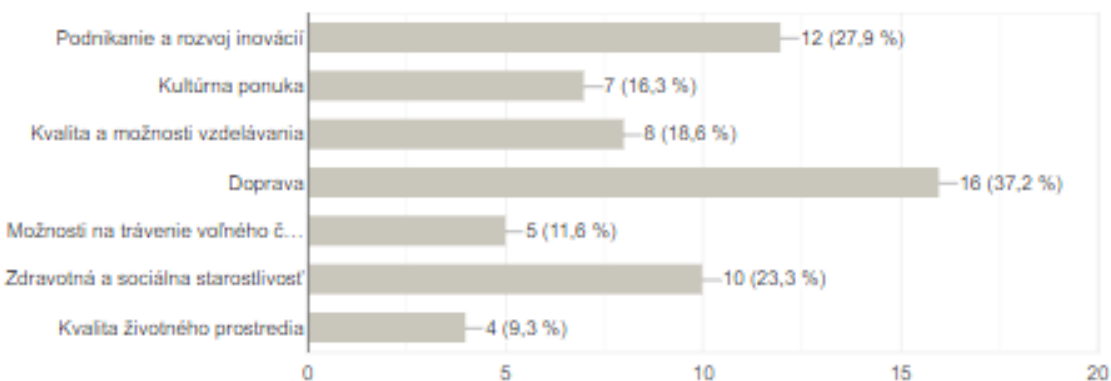


Na otázku: Čo považujete za mínusy/slabé stránky nášho kraja/regiónu, čo by sa malo zlepšiť?

Odpovedali nasledovne: 37,2 % by privítalo zlepšenie „Dopravnej situácie“, väčšiu podporu „Podnikania a inovácií“ 27,9%. „Zdravotnú a sociálnu starostlivosť“ vníma ako oblasť, ktorá má rezervy 23,3 % opýtaných.

2. Čo považujete za mínusy nášho kraja, čo by sa malo zlepšiť?

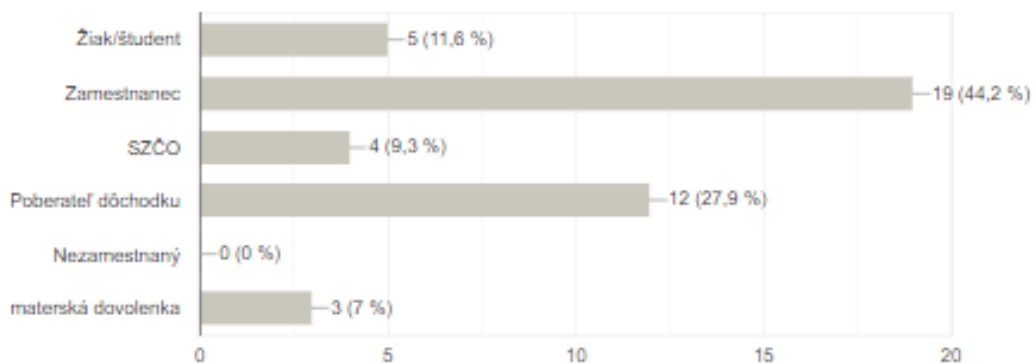
43 odpovedí



V prieskume mala najvýraznejšie zastúpenie skupina s ekonomickým statusom „zamestnanec“ 44,2 %, nasledovali „poberateľ dôchodku“ 27,9 %, žiak/študent 11,6%, SZČO a mamičky na materskej dovolenke.

Aký je váš súčasný ekonomický status?

43 odpovedí



TURIEC

Do dotazníkového prieskumu v Turčianskych Tepliciach sa zapojilo **43 respondentov**.

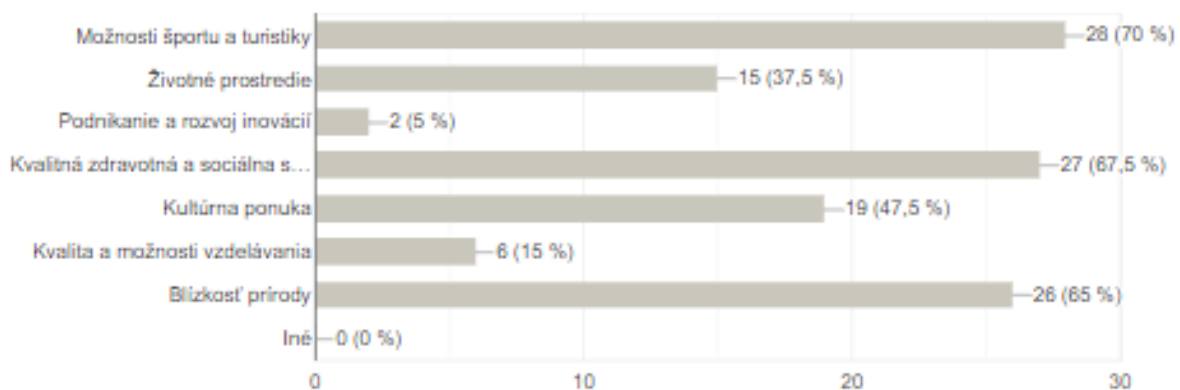
Z rozhovorov s domácimi obyvateľmi bola zrejماً nadštandardná spokojnosť so životom v regióne, ktorý opakovane označovali za príjemný a často nevedeli vymenovať žiadne negatívum regiónu, či kraja. Vnímali skôr pozitíva, ako: **krásne prírodné prostredie, bohaté kultúrne zázemie, kvalitnú zdravotnú starostlivosť, možnosti na voľnočasové aktivity, šport a rodinný život**. Ak mali vyjadriť oblasť, kde vidia rezervy, uvádzali najčastejšie: „**Doprava**“ a podpora „**Podnikania a inovácií**“. Pre úplnosť treba uviesť, že vzhľadom na letnú sezónu a blízkosť kúpeľného rezortu, tvorilo gro respondentov dôchodcovia a zamestnanci.

Na otázku: Čo považujete za najväčšie pozitíva nášho kraja/regiónu?

Veľká časť respondentov odpovedala jednoznačne, „**Možnosti športu a turistiky**“ **70 %** a za veľké plus regiónu a kraja označili „**Blízkosť prírody**“ **65 %**, ktorá tieto aktivity umožňuje. V porovnaní s ostatnými regiónmí prekvapivo vyjadrili pomerne často spokojnosť s „**Kvalitou zdravotnej a sociálnej starostlivosti**“ - **67,5 %**. Takmer polovica opýtaných označila „**Kultúru a kultúrnu ponuku**“ za silnú stránku ich regiónu, výrazný pozitívny podiel na kvalite života priradili aj „**Kvalite životného prostredia**“.

1. Čo považujete za najväčšie pozitíva nášho kraja?

40 odpovedí

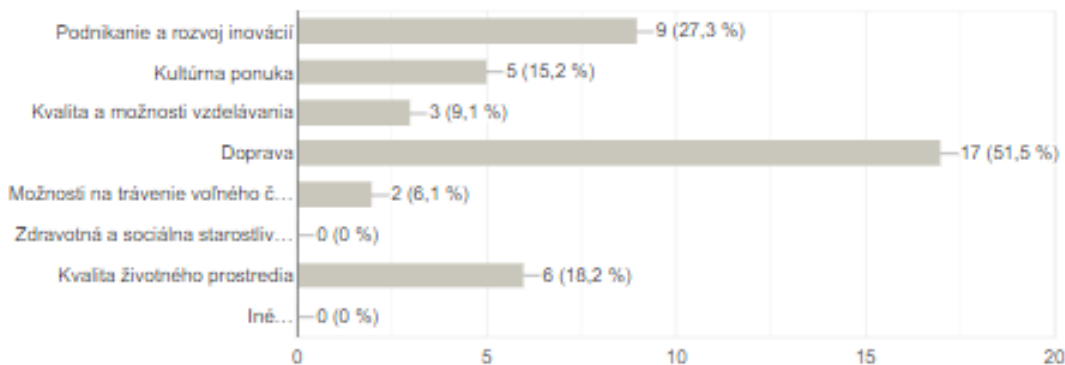


Na otázku: Čo považujete za mínusy/slabé stránky nášho kraja/regiónu, čo by sa malo zlepšiť?

Odpovedali nasledovne: „**Doprava**“ **51,5 %**, oblasť „**Podnikanie a rozvoj inovácií**“ by posilnilo **27,3 %** opýtaných. **18 %** opýtaných by venovalo viac pozornosti „**Kvalite životného prostredia**“.

2. Čo považujete za mínusy nášho kraja, čo by sa malo zlepšiť?

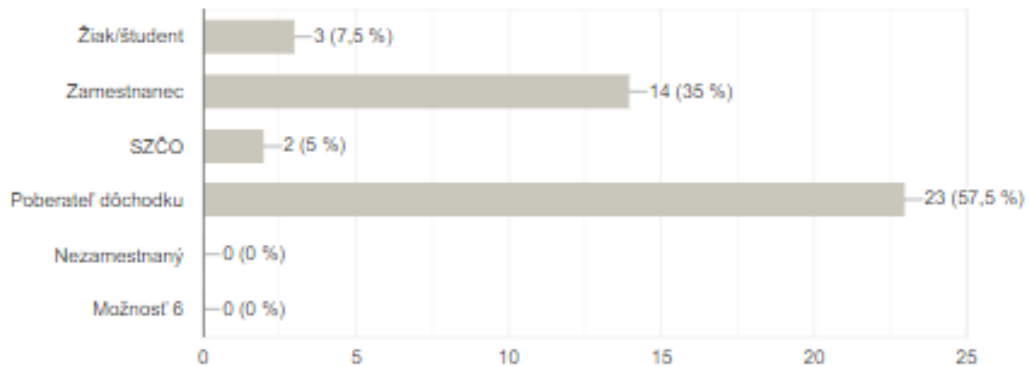
33 odpovedí



V prieskume mala nadpolovičné zastúpenie skupina s ekonomickým statusom „**poberateľ dôchodku**“ **57,5 %** a „**zamestnanec**“ **35 %**. Nasledovali **žiak/študent** a **SZČO**.

Aký je váš súčasný ekonomický status?

40 odpovedí



Univerzálny dotazník pre obyvateľov kraja

1. Čo považujete za najväčšie pozitíva nášho kraja/regiónu?

- Blízkosť prírody
- Možnosti športu a turistiky
- Životné prostredie
- Dobré podmienky pre rozvoj podnikania a inovácií
- Kvalitná zdravotná a sociálna starostlivosť
- Kultúrna ponuka
- Kvalita a možnosti vzdelávania
- Iné:

2. Čo považujete za mínusy/slabé stránky nášho kraja/regiónu, čo by sa malo zlepšiť?

- Doprava
- Životné prostredie
- Podnikateľské prostredie
- Kvalita a možnosti vzdelávania
- Možnosti na trávenie voľného času
- Kultúrna ponuka
- Zdravotná a sociálna starostlivosť
- Iné:

3. Aký je váš súčasný ekonomický status?

- Žiak/študent
- Zamestnanec
- SZČO
- Poberateľ dôchodku
- Nezamestnaný
- Iné: